



0

Ruch Chorzów



0

Legia Warszawa

Pełen czas
94:14

Efektywny czas
64:59

Wynik do przerwy
0 - 0

Skład

Ruch Chorzów : Putnocký, Koj, Cichocki, Grodzicki (C), Konczkowski, Moneta, Hanzel, Surma, Podgórski, Lipski, Stepiński, Efir.

Trener : Fornalik.

Gol(e) :

Zmiany : Efir na Stepiński (90+1').

Żółte kartki : Grodzicki (29').

Czerwone kartki :

Legia Warszawa : Malarz, Housek, Rzeźniczak (C), Jedrzejczyk, Bereszyński, Kucharczyk, Guilherme, Borysiuk, Aleksandrow, Prijović, Nkolić, Härmäläinen, Broż.

Trener : Czerczesow.

Gol(e) :

Zmiany : Härmäläinen na Aleksandrow (62'), Broż na Bereszyński (81').

Żółte kartki : Borysiuk (45+1').

Czerwone kartki :

Statystyki drużynowe

Statystyki	RCH	LEG
Posiadanie (%)	48%	52%
Strzały (celne)	10(4)	12(6)
Piłki zagrane	486	519
Piłki odzyskane	173	172
Szanse	6	2
Spalone	2	1
Podania	397	423
Udane podania (%)	61%	68%
Dośrodkowania	25(15)	24(17)
Rzuty różne	6	7
Popelnione faule	11	17
Żółte kartki	1	1
Czerwone kartki	0	0

Ranking

Piłki zagrane

1	SURMA Łukasz (RCH)	72
2	COSTA MARQUES Guilherme (LEG)	65
3	JEDRZEJCZYK Artur (LEG)	64

Piłki odzyskane

1	GRODZICKI Rafał (RCH)	33
2	HLOUSEK Adam (LEG)	32
3	RZEŹNICZAK Jakub (LEG)	31

Strzały (celne)

1	PRIJOVIĆ Aleksandar (LEG)	4(3)
2	STĘPIŃSKI Mariusz (RCH)	3(1)
3	COSTA MARQUES Guilherme (LEG)	2(0)

Udane podania (%)

1	RZEŹNICZAK Jakub (LEG)	84%
2	BROŻ Łukasz (LEG)	78%
3	JEDRZEJCZYK Artur (LEG)	77%

Dośrodkowania z gry

1	KUCHARCZYK Michał (LEG)	6
2	MONETA Łukasz (RCH)	6
3	PODGÓRSKI Tomasz (RCH)	3

Faule na

1	STĘPIŃSKI Mariusz (RCH)	4
2	MONETA Łukasz (RCH)	4
3	ALEKSANDROW Michaił (LEG)	3

Statystyki indywidualne

Ruch Chorzów	PC	P	UP	F	ŻK	CK				
30 PUTNOCKÝ Matúš	96:10	29	16	0	-	-				
	PC	G (s.)	Z	S	SC	P	UP	F	ŻK	CK
14 KOJ Michał	96:10	0(0)	49	0	0	36	22	1	-	-
2 CICHOCKI Mateusz	96:10	0(0)	34	1	0	23	16	2	-	-
51 GRODZICKI Rafał	96:10	0(0)	60	0	0	49	27	1	29'	-
15 KONCZKOWSKI Martin	96:10	0(0)	53	1	0	44	26	0	-	-
13 MONETA Łukasz	96:10	0(0)	40	1	1	31	19	0	-	-
22 HANZEL Łukasz	96:10	0(0)	50	1	0	44	25	3	-	-
4 SURMA Łukasz	96:10	0(0)	72	2	1	67	44	1	-	-
19 PODGÓRSKI Tomasz	96:10	0(0)	29	1	1	21	11	0	-	-
10 LIPSKI Patryk	96:10	0(0)	42	0	0	35	27	0	-	-
18 STĘPIŃSKI Mariusz	92:20	0(0)	24	3	1	18	11	3	-	-
11 EFIR Michał	3:49	0(0)	0	0	0	0	0	0	-	-

Legia Warszawa	PC	P	UP	F	ŻK	CK				
1 MALARZ Arkadiusz	96:10	36	21	0	-	-				
	PC	G (s.)	Z	S	SC	P	UP	F	ŻK	CK
14 HLOUSEK Adam	96:10	0(0)	60	0	0	47	31	2	-	-
25 RZEŹNICZAK Jakub	96:10	0(0)	62	1	1	51	43	4	-	-
5 JEDRZEJCZYK Artur	96:10	0(0)	64	0	0	52	40	0	-	-
19 BERESZYŃSKI Bartosz	82:29	0(0)	47	0	0	39	23	3	-	-
18 KUCHARCZYK Michał	96:10	0(0)	53	0	0	36	23	2	-	-
6 COSTA MARQUES Guilherme	96:10	0(0)	65	2	0	55	38	0	-	-
7 BORYSIUK Ariel	96:10	0(0)	48	0	0	48	33	1	45+1'	-
77 ALEKSANDROW Michaił	63:14	0(0)	27	2	2	21	10	3	-	-
99 PRIJOVIĆ Aleksandar	96:10	0(0)	18	4	3	11	7	1	-	-
11 NKOLIĆ Nemanja	96:10	0(0)	17	2	0	13	9	0	-	-
22 HÄRMÄLÄINEN Kasper	32:56	0(0)	6	1	0	5	3	1	-	-
28 BROŻ Łukasz	13:41	0(0)	12	0	0	9	7	0	-	-

PC: Czas spędzony na boisku, G: Gol(e), Z: Piłki zagrane, S: Strzały, SC: Strzał(y) cel., P: Podania, UP: Udane podania, F: Popelnione faule, ŻK: Żółte kartki, CK: Czerwone kartki.





Linia czasu meczu

RCH 20:30 **LEG**
Skróty : G:Gol(e), B:Żółte kartki, SO:Czerwone kartki, S:Zmiana/y.

P 1

29 Grodzicki **B**

B 45+1' Borysiuk

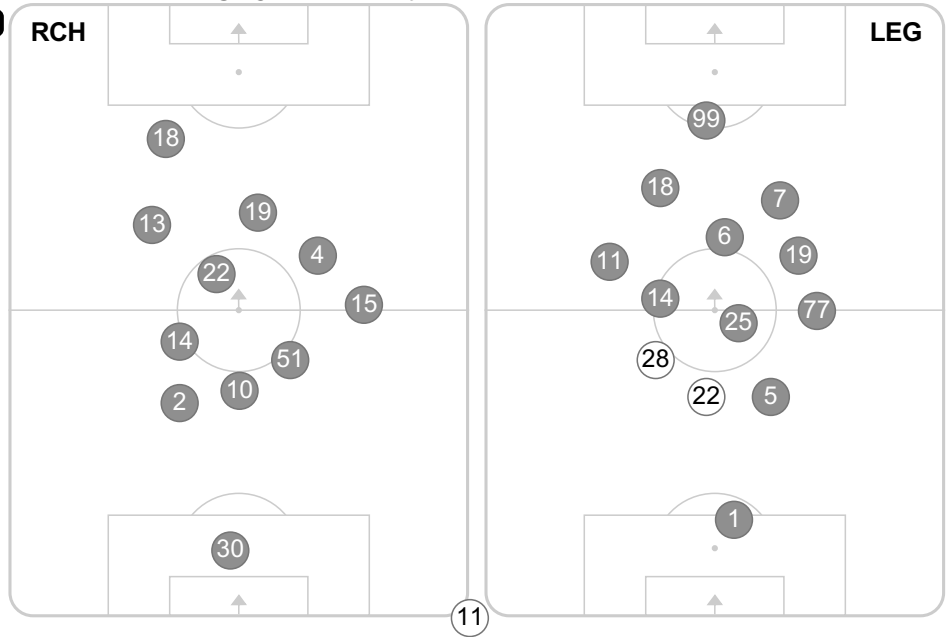
P 2

S 62' Aleksandrowna Hämmäläinen

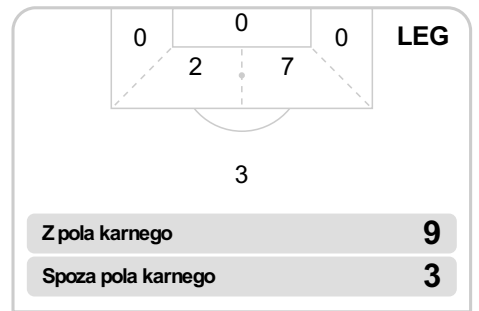
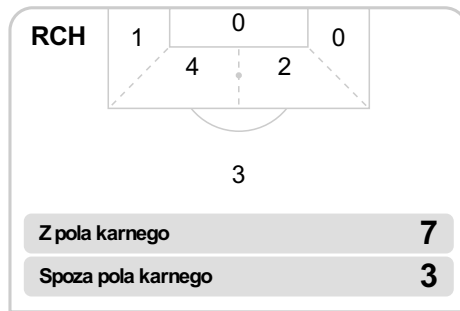
S 81' Bereszyski na Broż

90+1' Stępiński na Efir **S**

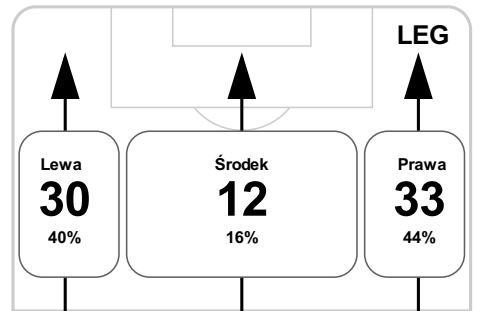
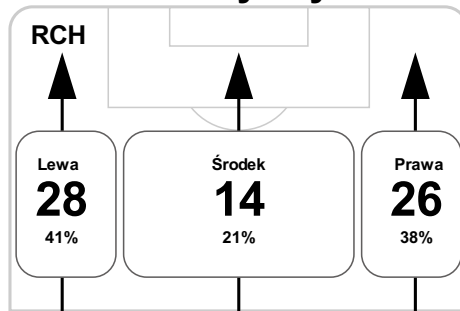
Średnia pozycja z piłką



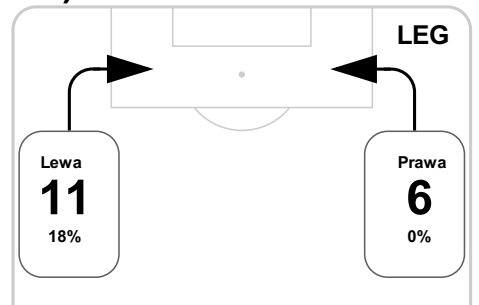
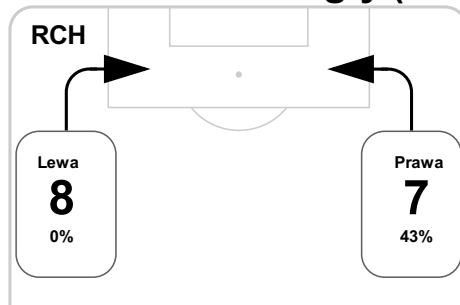
Strefa strzałów



Balans ofensywny



Dośrodkowania z gry (celne %)

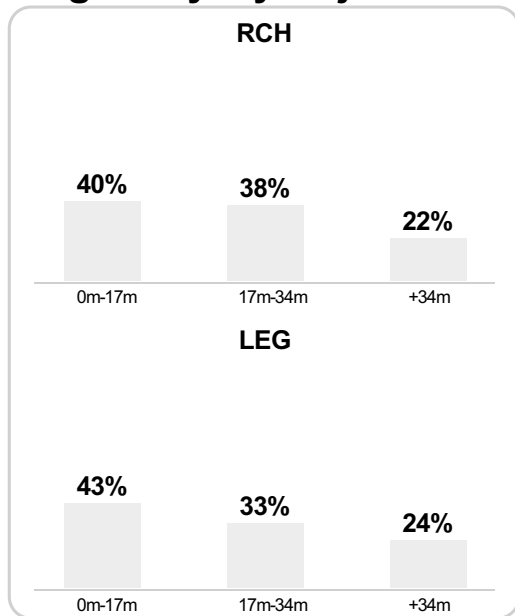




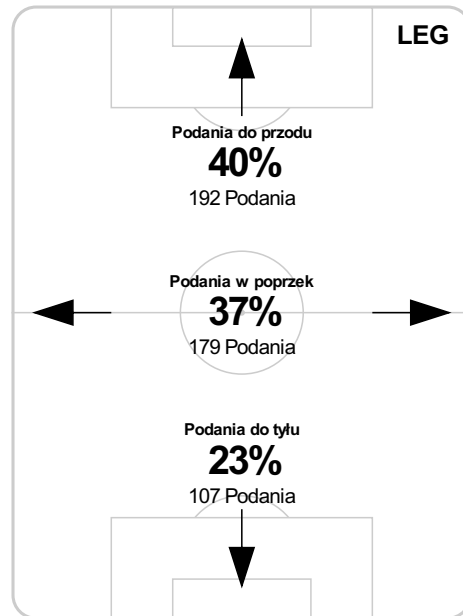
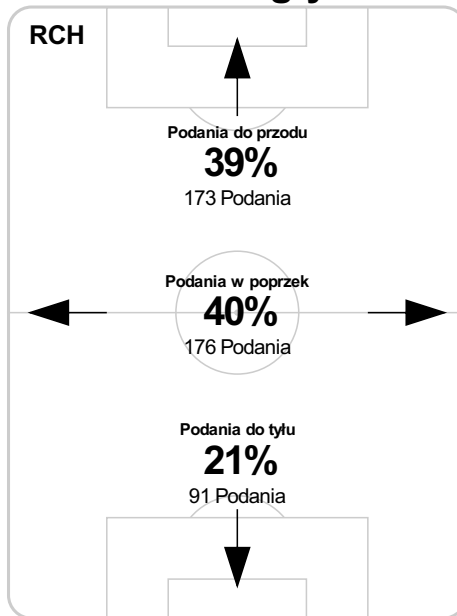
Posiadanie według kwadransów

	0'-15'	15'-30'	30'-45'	45'-60'	60'-75'	75'-90'
Ruch Chorzów	55%	42%	33%	55%	53%	54%
Legia Warszawa	45%	58%	67%	45%	47%	46%

Długość dystrybucji



Kierunek gry



Piłki wygrane wg stref

