


1 Legia Warszawa

3 Ruch Chorzów

Pełen czas
95'
 Efektywny czas
65'
 Do przerwy
0-2

Skład

Legia Warszawa : Malarz, Jędrzejczyk, Dąbrowski, Pazdan, Hlousek, Kopczyński, Szymański, Radović, Ofoe, Marques, Necid
Trener : Jacek Magiera
Gol(e) : Radović (84)
Zmiana/y : Necid zastąpiony przez Kucharczyk (46'), Szymański zastąpiony przez Hämäläinen (46'), Marques zastąpiony przez Qazaishvili (65')
Żółte kartki : Ofoe (56'), Jędrzejczyk (76')
Czerwone kartki :

Ruch Chorzów : Hrdlicka, Konczkowski, Grodzicki, Helik, Kowalczyk, Urbańczyk, Surma, Przybecki, Lipski, Pazio, Niezgoda
Trener : Waldemar Fornalik
Gol(e) : Lipski (14'), Urbańczyk (42'), Niezgoda (51')
Zmiana/y : Niezgoda zastąpiony przez Moneta (81')
Żółte kartki : Hrdlicka (70'), Grodzicki (76')
Czerwone kartki : Pazio (76')

Statystyki drużynowe

Statystyki	LEG	RCH
Posiadanie(%)	63%	37%
Strzały (celne)	30(6)	7(5)
Piłki zagrane	774	397
Piłki odzyskane	90	100
Szanse	9	6
Spalone	2	0
Podania	653	289
Udane podania (%)	86%	68%
Dośrodkowania	39	2
Rzuty różne	6	0
Popełnione faule	7	10
Żółte kartki	2	2
Czerwone kartki	0	1

Ranking

Piłki zagrane

1	Vadis Odjidja Ofoe (LEG)	122
2	Artur Jędrzejczyk (LEG)	106
3	Michał Kopczyński (LEG)	94

Piłki odzyskane

1	Michał Kopczyński (LEG)	27
2	Michał Pazdan (LEG)	22
3	Rafał Grodzicki (RCH)	20

Strzały (celne)

1	Miroslav Radović (LEG)	6(1)
2	Guilherme Costa Marques (LEG)	4(1)
3	Michał Kucharczyk (LEG)	4(0)

Udane podania (%)

1	Michał Pazdan (LEG)	96%
2	Maciej Dąbrowski (LEG)	91%
3	Łukasz Surma (RCH)	90%

Dośrodkowania z gry

1	Adam Hlousek (LEG)	4
2	Miroslav Radović (LEG)	2
3	Vadis Odjidja Ofoe (LEG)	2

Faule na

1	Vadis Odjidja Ofoe (LEG)	3
2	Łukasz Surma (RCH)	3
3	Jarosław Niezgoda (RCH)	3

Statystyki indywidualne

Legia Warszawa

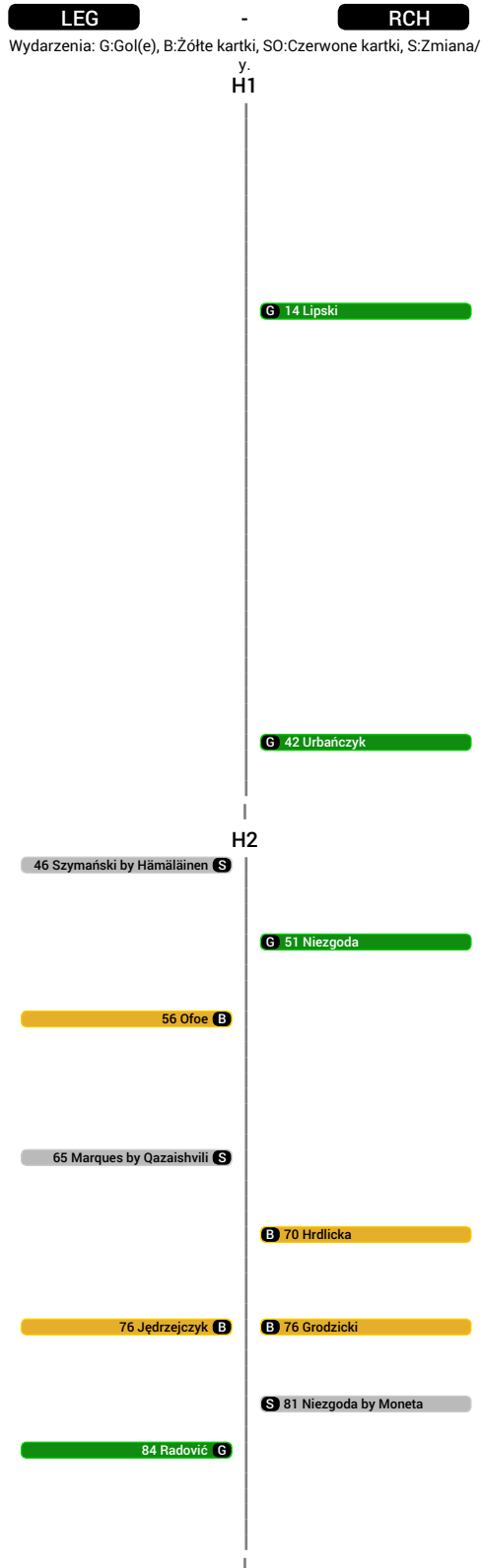
	CG	P	PC	F	ŻK	CK				
1 Arkadiusz Malarz	96	10	10	0	-	-				
	CG	G(og)	PZ	S	SC	P	PC	F	ŻK	CK
55 Artur Jędrzejczyk	96	0(0)	106	3	0	84	74	0	76'	-
5 Maciej Dąbrowski	96	0(0)	70	1	0	66	60	1	-	-
2 Michał Pazdan	96	0(0)	86	2	1	81	78	2	-	-
14 Adam Hlousek	96	0(0)	72	3	0	62	54	1	-	-
15 Michał Kopczyński	96	0(0)	94	1	0	88	76	0	-	-
53 Sebastian Szymański	47	0(0)	27	0	0	24	21	1	-	-
32 Miroslav Radović	96	1(0)	56	6	1	35	27	0	-	-
8 Vadis Odjidja Ofoe	96	0(0)	122	1	1	89	69	2	56'	-
6 Guilherme Costa Marques	67	0(0)	53	4	1	40	32	0	-	-
47 Tomas Necid	47	0(0)	9	2	1	5	4	0	-	-
29 Valeri Qazaishvili	29	0(0)	18	2	0	16	14	0	-	-
18 Michał Kucharczyk	49	0(0)	31	4	0	24	20	0	-	-
22 Kasper Hämäläinen	49	0(0)	15	1	1	11	9	0	-	-

Ruch Chorzów

	CG	P	PC	F	ŻK	CK				
33 Libor Hrdlicka	96	31	8	0	70'	-				
	CG	G(og)	PZ	S	SC	P	PC	F	ŻK	CK
15 Martin Konczkowski	96	0(0)	43	0	0	29	22	1	-	-
51 Rafał Grodzicki	96	0(0)	32	0	0	13	8	3	76'	-
39 Michał Helik	96	0(0)	20	0	0	14	9	0	-	-
5 Marcin Kowalczyk	96	0(0)	50	1	0	40	25	1	-	-
17 Maciej Urbańczyk	96	1(0)	37	2	1	24	20	0	-	-
4 Łukasz Surma	96	0(0)	35	0	0	30	27	0	-	-
16 Miłosz Przybecki	96	0(0)	38	1	1	31	23	2	-	-
10 Patryk Lipski	96	1(0)	45	1	1	36	27	0	-	-
21 Adam Pazio	77	0(0)	27	0	0	18	11	3	-	76'
11 Jarosław Niezgoda	83	1(0)	33	2	2	22	16	0	-	-
13 Łukasz Moneta	14	0(0)	2	0	0	1	0	0	-	-

CG: Czas gry, G: Gol(e), PZ: Piłki zagrane, S: Strzały, SC: Strzał(y) cel., P: Podania, PC: Udane podania, F: Popełnione faule, ŻK: Żółte kartki, CK: Czerwone kartki.

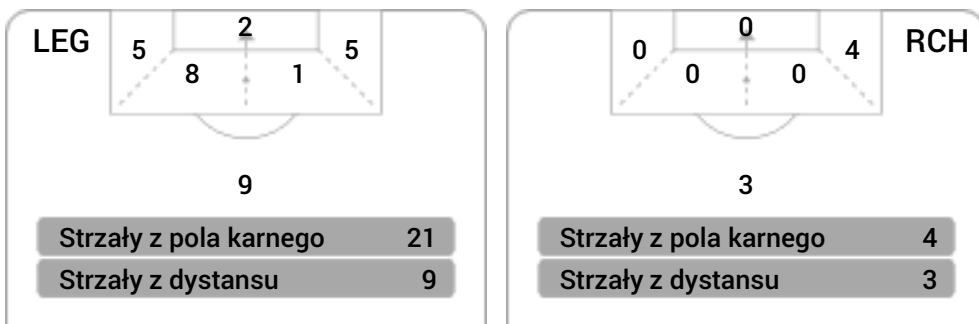
Linia czasu meczu



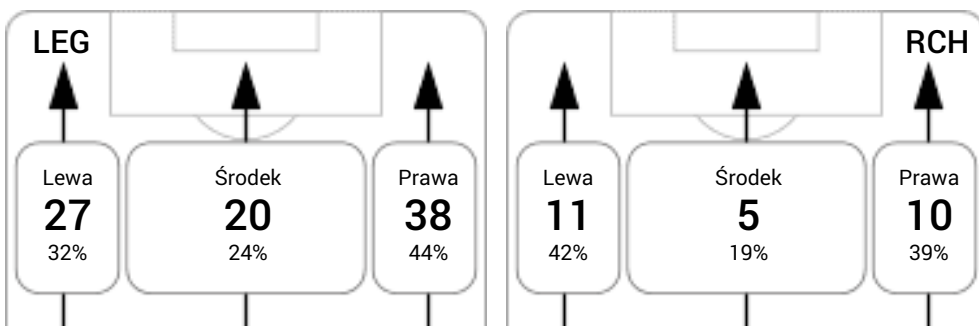
Średnia pozycja z piłką



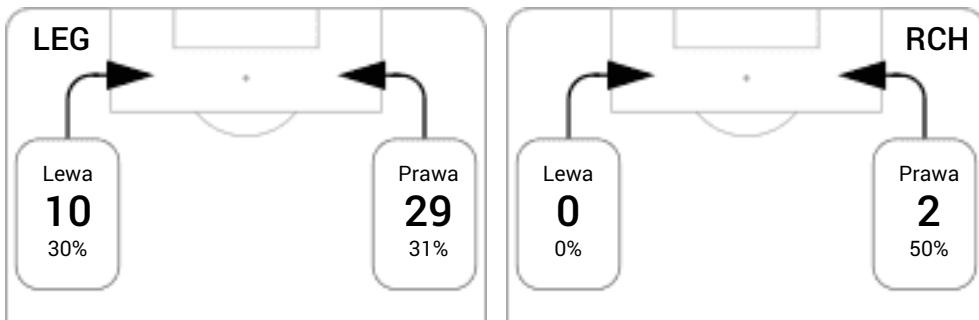
Strefa strzałów



Balans ofensywny



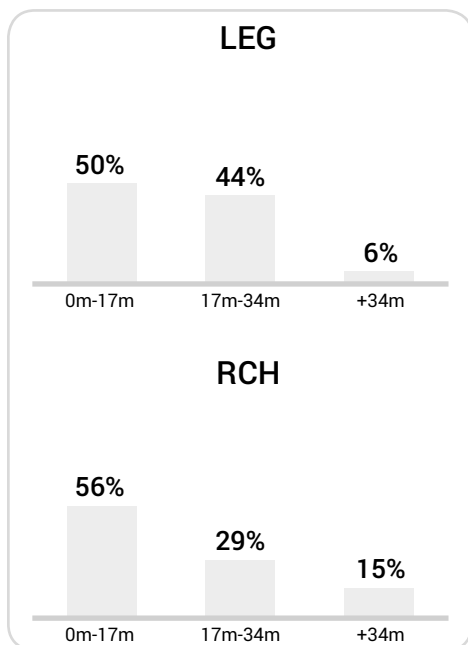
Dośrodkowania z gry (celne %)



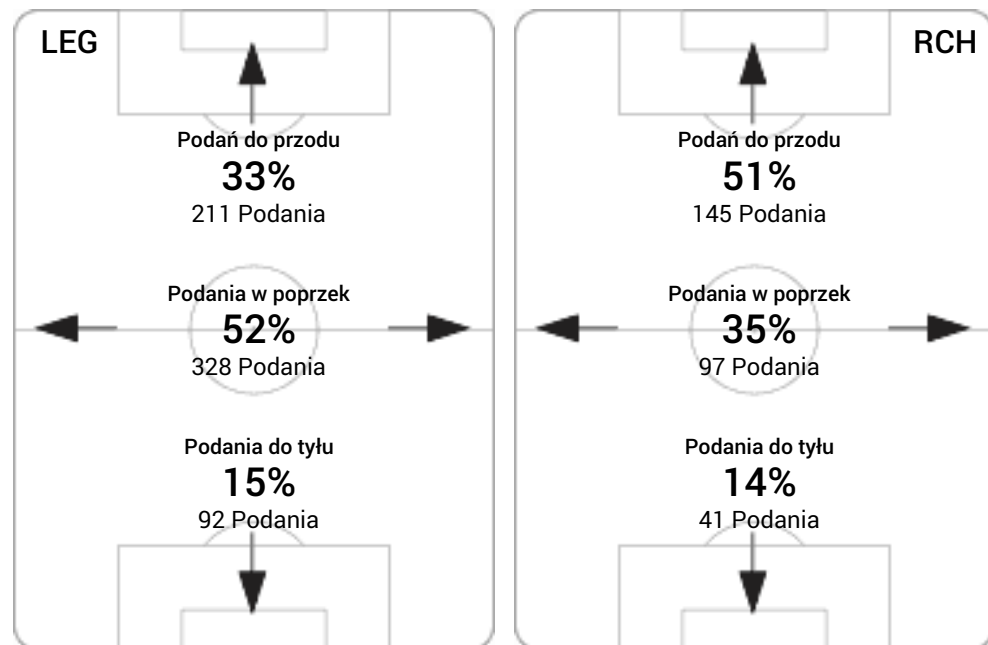
Posiadanie według kwadransów

	0'-15'	15'-30'	30'-45'	45'-60'	60'-75'	75'-90'
Legia Warszawa	63%	70%	57%	69%	60%	57%
Ruch Chorzów	37%	30%	43%	31%	40%	43%

Długość dystrybucji



Kierunek gry



Piłki wygrane wg stref

